

メカ生体ソイド ZEEKDOBER DOBERMAN TYPE (ドーベルマン型)

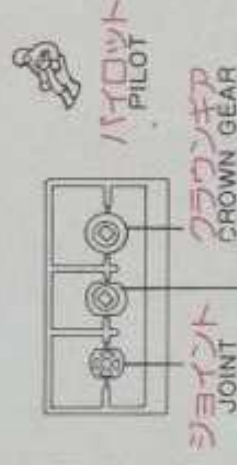
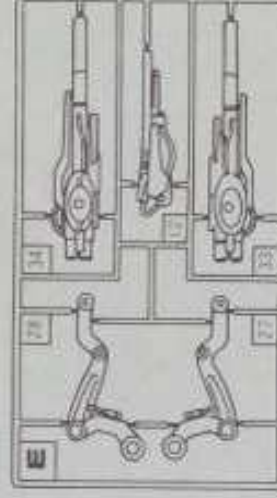
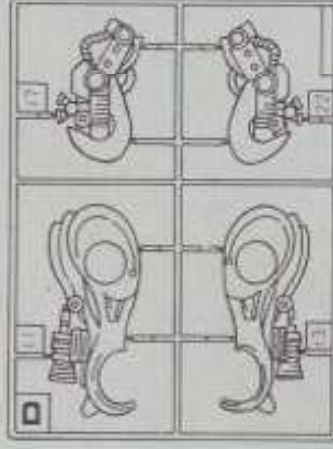
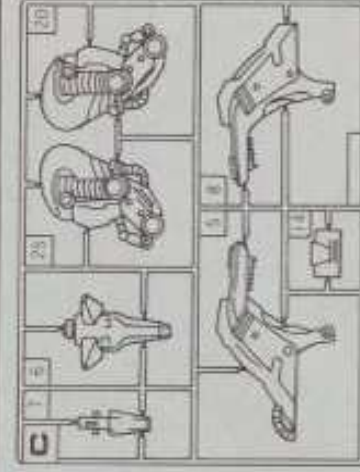
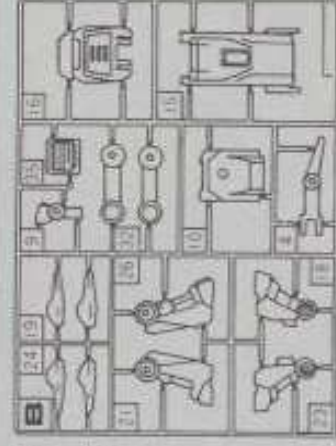
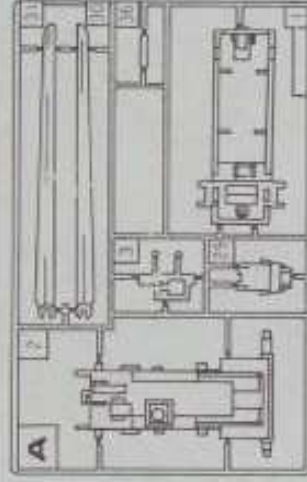
ZOOM・シーク・ド・ベル

取り扱い説明書 INSTRUCTIONS



TOMY

■この度は、TOMYのソイドをお買い上げいただきまして、誠にありがとうございます。
 ございます。ご使用の前に、この取り扱い説明書をよくお読みください。



※このパーツは使用しません。



クランクシャフト
SHAFT WITH CRANKS



金具(A)
METAL PART (A)



金具(B)
METAL PART (B)



金具(C)
METAL PART (C)



ギア(A)
GEAR (A)



ギア(B)
GEAR (B)



ギア(C)
GEAR (C)




モーター
MOTOR

シャフト(2本)
SHAFT (2 PIECES)



キャップ(12個)
CAP (12 PIECES)

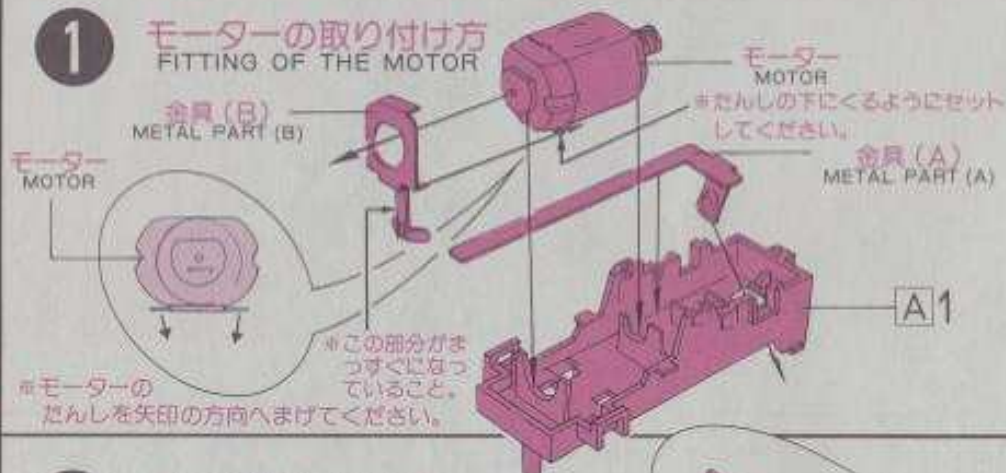


ラベル
LABEL

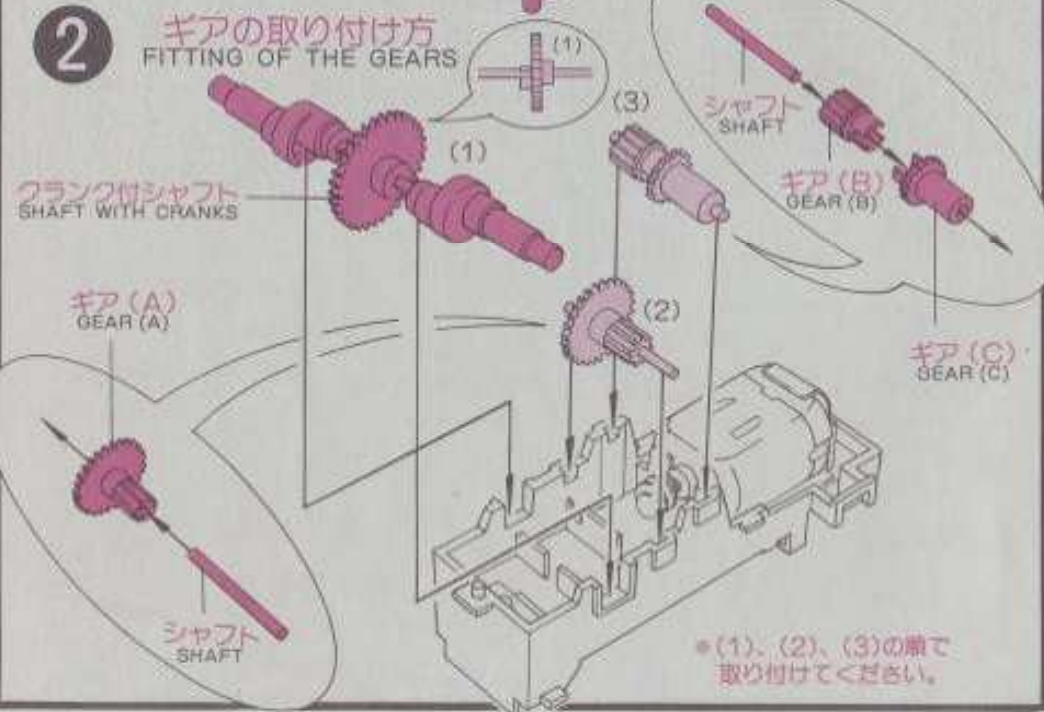
★組み立てる前によくお読みください。★

- 説明書の組み立て順にそって必要な部品から切り離してください。
 - 部品を枠から切り離すときは、カッター・ナイフなどできれいに切り離してください。
 - ブレードアップソイドは、完成後モーターで走行するようになっています。又分解も出来るように作られています。
 - 色を塗ったり改造したりして、オリジナルなソイドを作ることも出来ます。
- ※色を塗る時や、接着剤を使う時は必ず蓋を開け、火気は絶対に使わないでください。
- ※色を塗る時は、より安全な水性塗料のご使用をおすすめします。

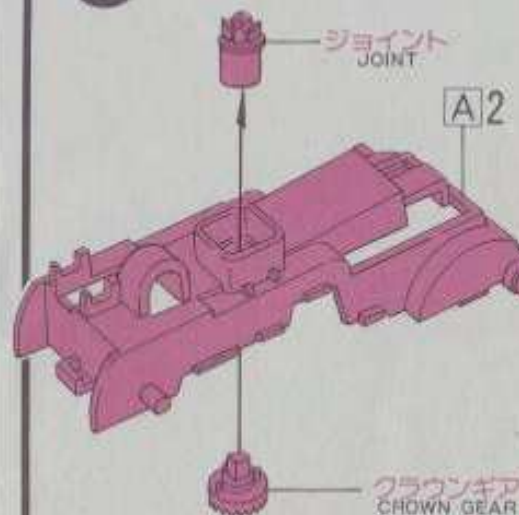
1 モーターの取り付け方 FITTING OF THE MOTOR



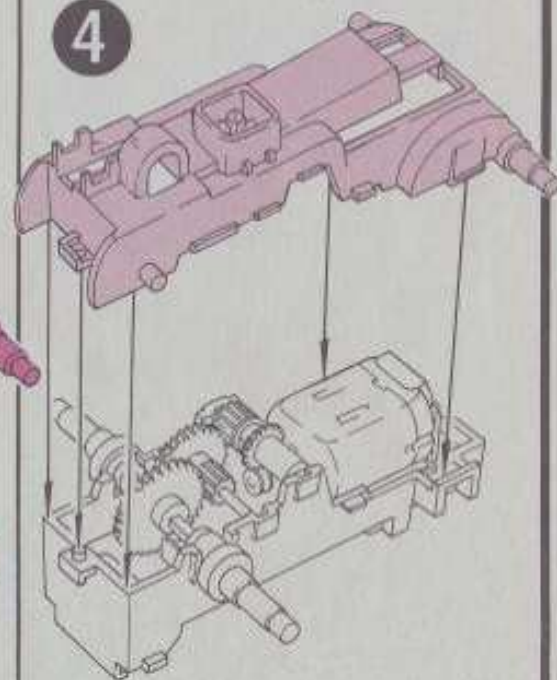
2 ギアの取り付け方 FITTING OF THE GEARS



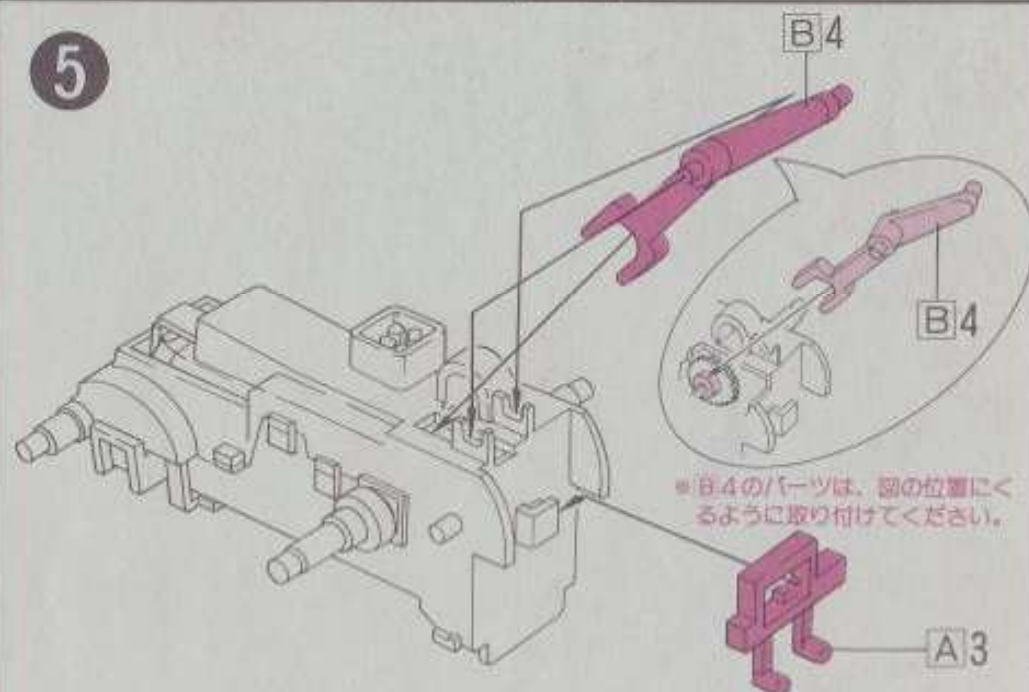
3



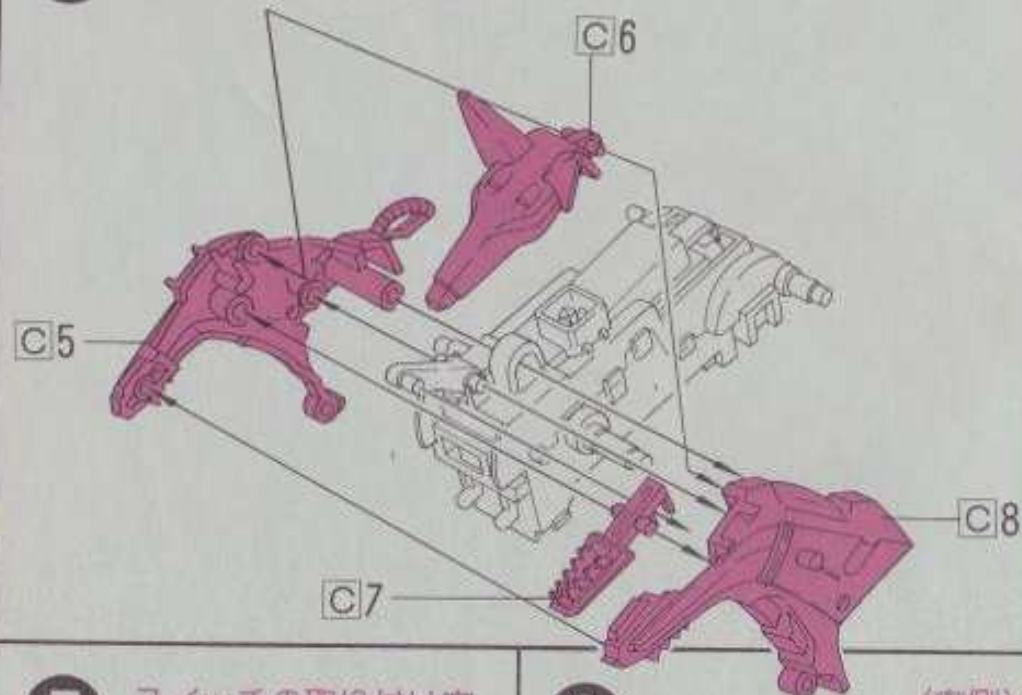
4



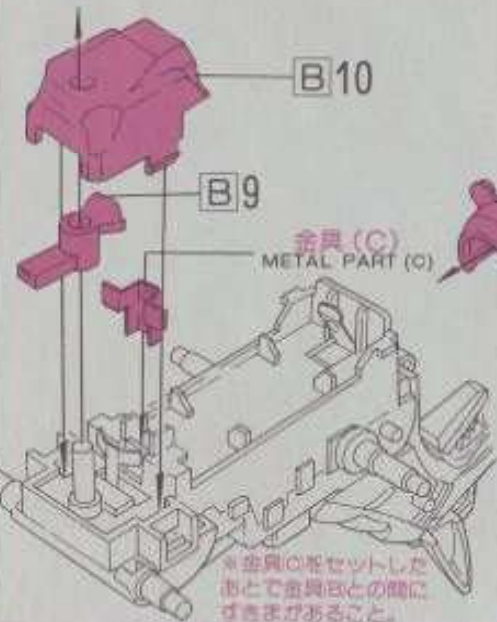
5



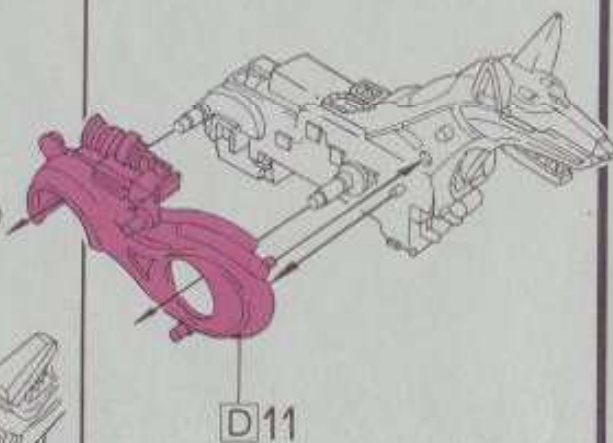
6 頭部の組み方 ASSEMBLING OF THE HEAD



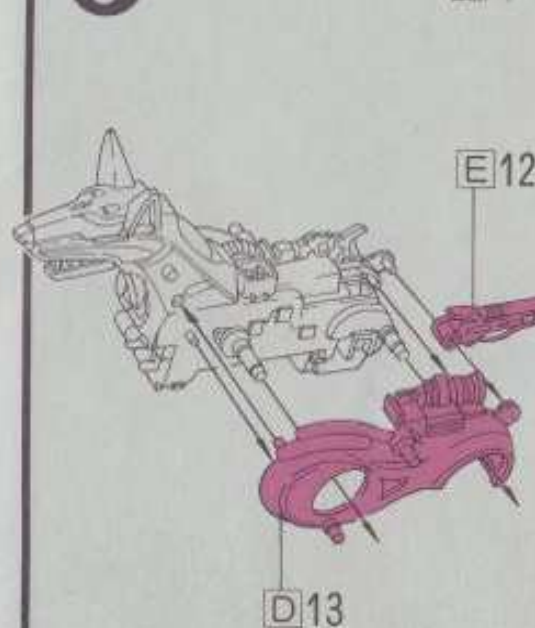
7 スイッチの取り付け方 FITTING OF THE SWITCH



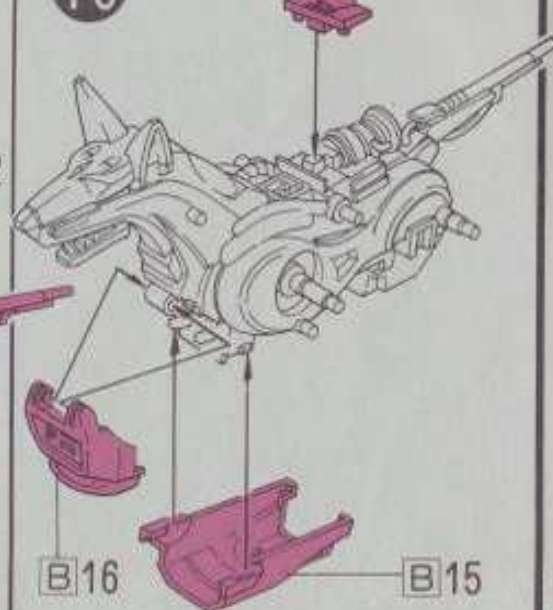
8 右側 RIGHT



9 左側 LEFT

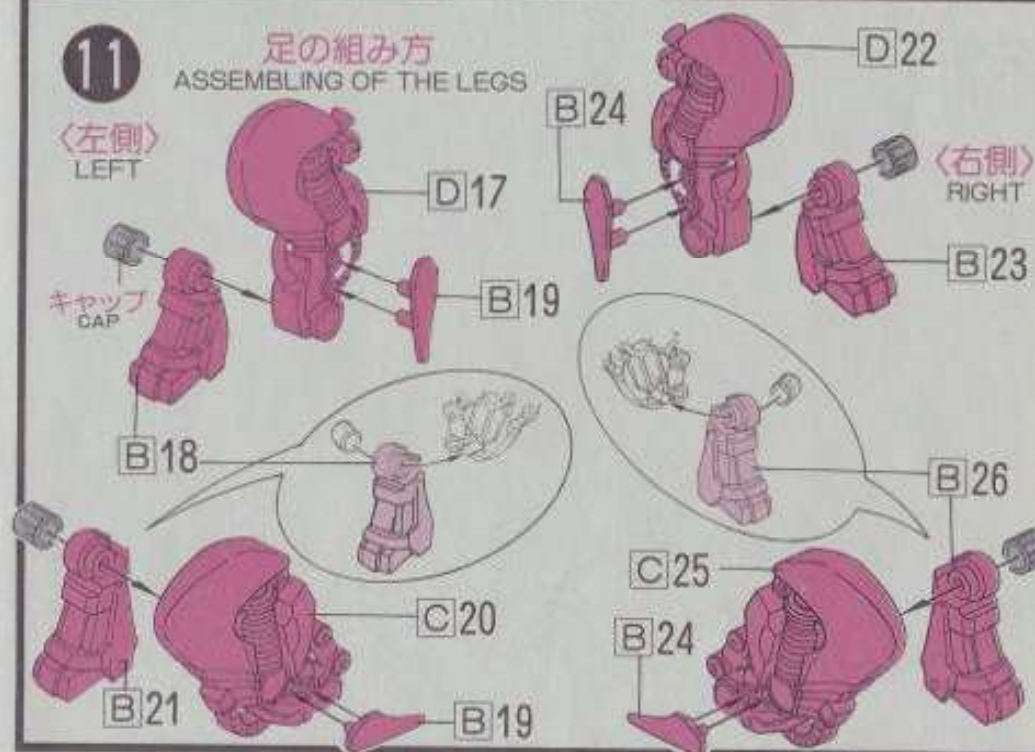


10 右側 RIGHT

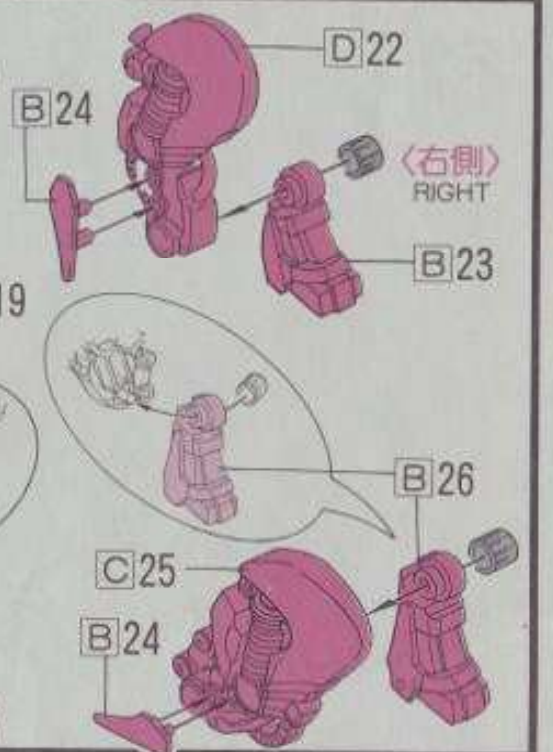


11 足の組み方 ASSEMBLING OF THE LEGS

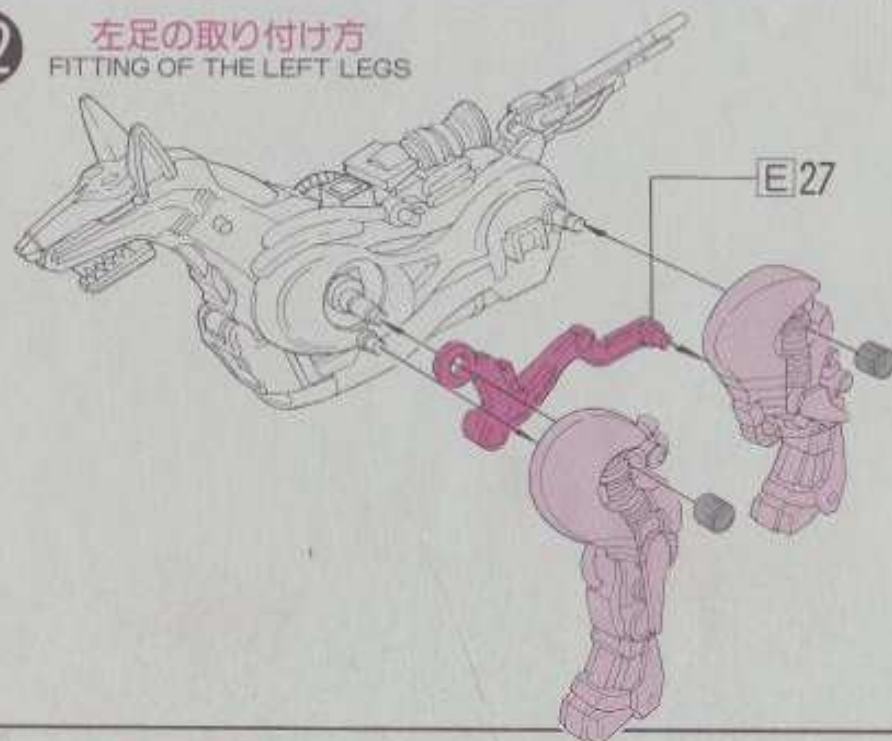
左側 LEFT



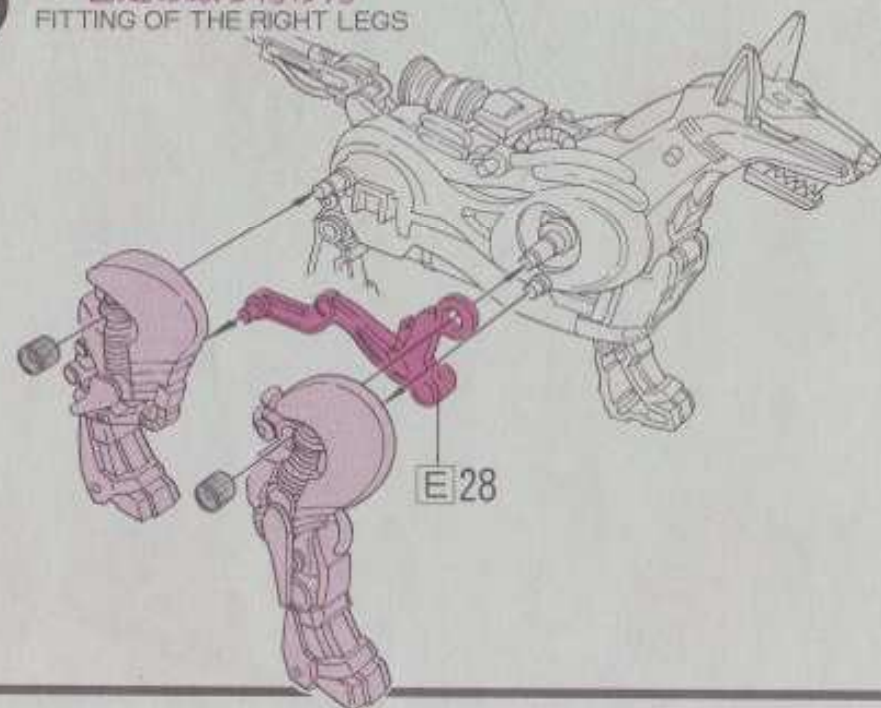
右側 RIGHT



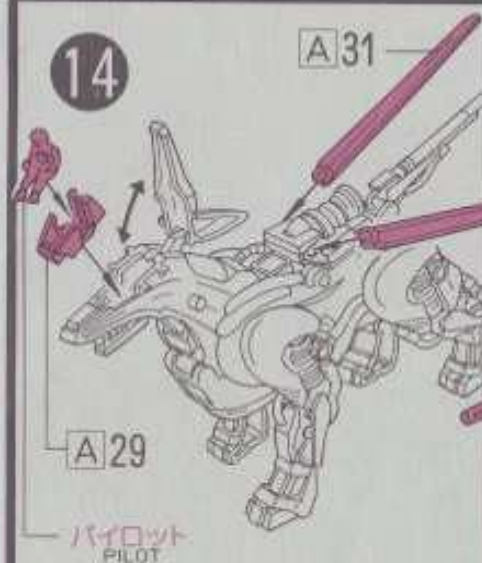
12 左足の取り付け方 FITTING OF THE LEFT LEGS



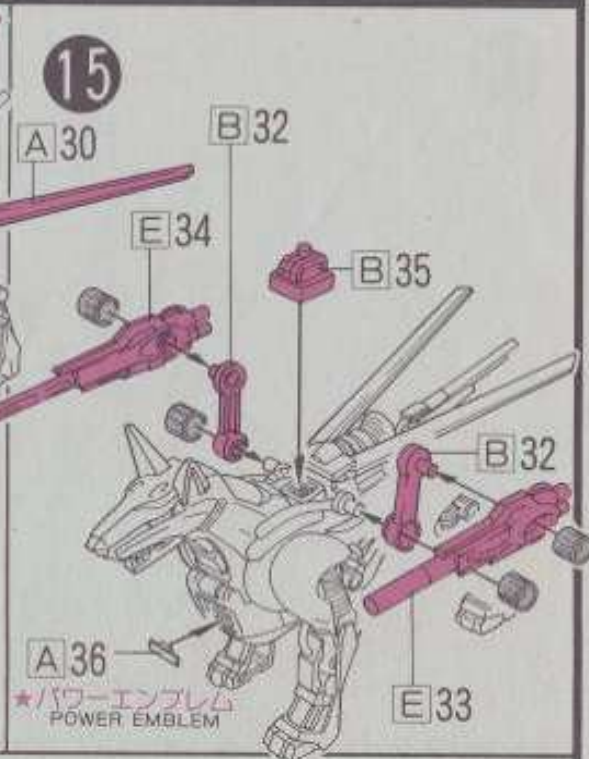
13 右足の取り付け方 FITTING OF THE RIGHT LEGS



14



15

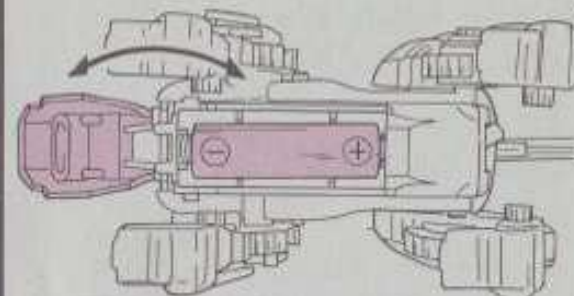


16

電池の入れ方 BATTERY INSERTION

電池カバー
BATTERY COVER

※(1)、(2)、(3)の順でB15(電池カバー)をはずしてください。
※付属のラベルは、好きな所にお貼り下さい。



■図のように単3乾電池1本を+/-まちがえないようにして入れてください。
※長時間遊ばない時は乾電池を取り出しておいてください。乾電池が長持ちします。

17

スイッチの入れ方 POWER SWITCH

スイッチ
SWITCH



■本体後部にあるスイッチをONにすると、口を開閉し動きます。

- 青部ジョイント部にグレードアップユニット（別売り）を取り付けることができます。
 ※グレードアップユニットを取り付ける時は、B35のパーツを取りはずしてください。



グレードアップユニット NO.2
 (バリスキャノン)

※説明書の図と商品が
 一部異なっている場合が
 ありますが、ご了承ください。

■グレードアップユニット
 NO.3 (アイフランチヤー)
 (別売り) も取り付けること
 ができます。

TOMY

製品については、万全の注意をはらって製造に当たっていますが、
 万一お気付きの点がありましたら、下記までご連絡ください。
 宛先：

〒124 東京都葛飾区立石7-9-10 TEL03(693)1031(大代表)
 株式会社トミー お客様サービス係 ZOIDS 担当

営業所所在地

北海道営業所	〒060 札幌市中央区北三条西3-1-44札幌富士ビル3F	〒011(231)7818
仙台営業所	〒980 仙台市青葉区大町1-1-10第2青葉ビル9F	〒022(262)4925
北陸営業所	〒921 金沢市新神田2-12-26 第2田村ビル2F	〒0762(92)0225
名古屋営業所	〒461 名古屋市東区泉2-28-24 ココタビル2F	〒052(931)0683
大阪営業所	〒540 大阪市中央区常盤町1-3-8 日本生命谷町ビル6F	〒06(944)2081
広島営業所	〒732 広島市東区光町2-6-34 広弘ビル3F	〒082(263)7221
九州営業所	〒812 福岡市博多区博多駅東1-1-33はかた近代ビル2F	〒092(471)7661