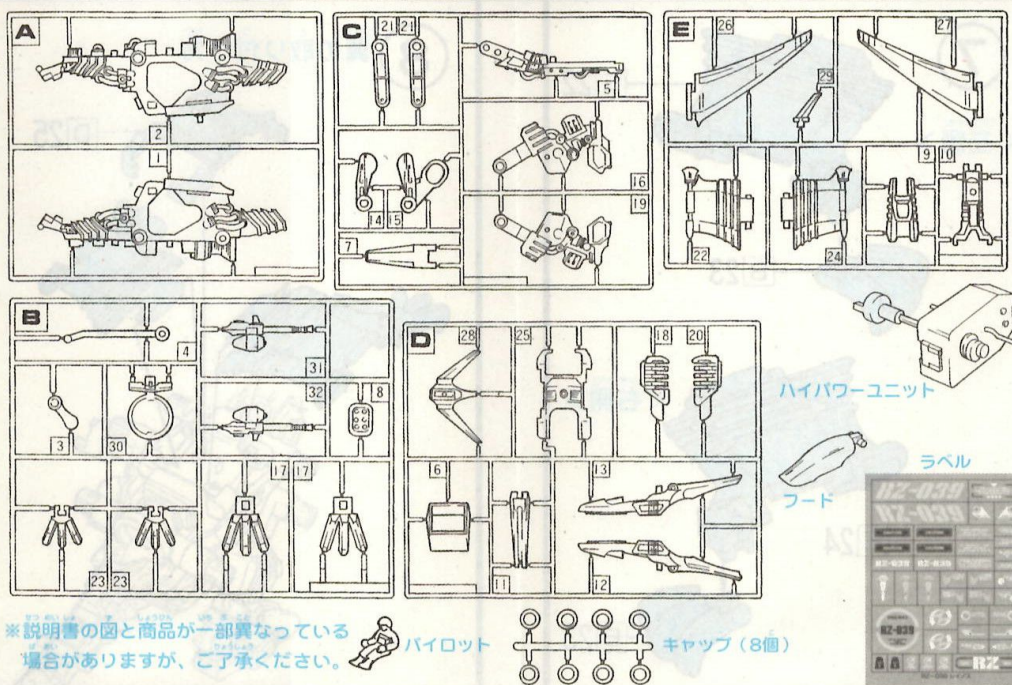


★組み立てる前に良くお読みください。★

- ・説明書の組み立て順にそって必要な部分から切り離してください。
- ・部品の付いている枠には番号が付いていますので、組み立て図をよく見て部品を確認しながら組み立ててください。
- ・部品を枠から切り離すときには、ニッパー・カッターなどできれいに切り離してください。
- ・このセットの組み立てには、接着剤は必要ありません。
- ・ゾイド(レイノス)は、完成後ゼンマイで歩行するようになっています。又分解も出来るように作られています。
- ・色を塗ったり改造等をしてオリジナルなゾイドを作ること出来ます。

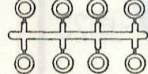
※色を塗る時は、より安全な水性塗料のご使用をおすすめします。
※色を塗る時は、必ず窓を開け、火気は絶対に使わないでください。



※説明書の図と商品が一部異なっている場合がありますが、ご了承ください。



パイロット



キャップ (8個)

ハイパワーユニット

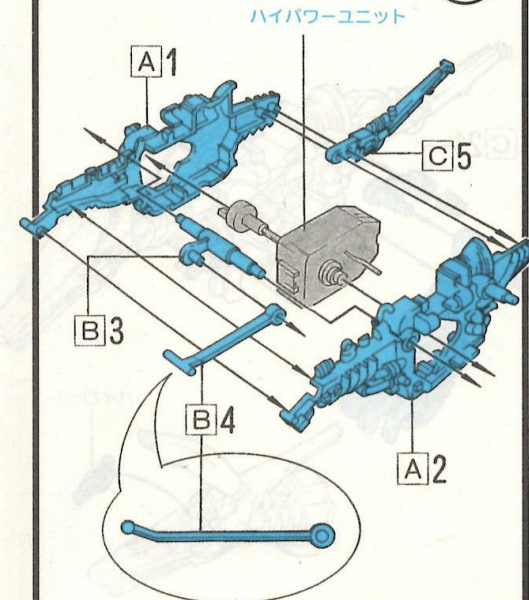


フード

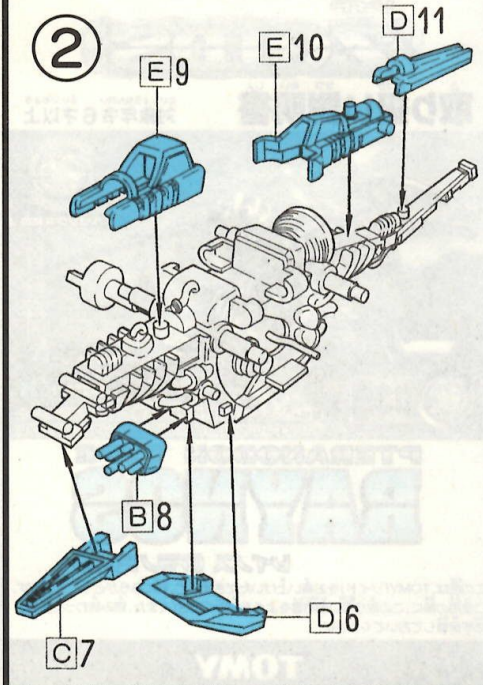
ラベル



1

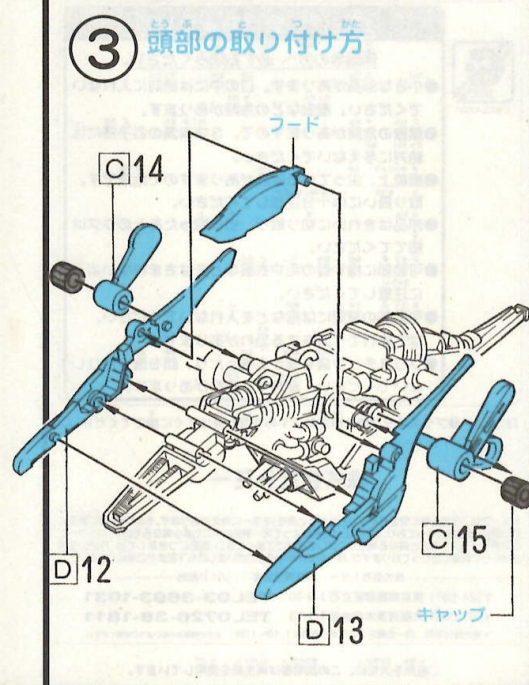


2



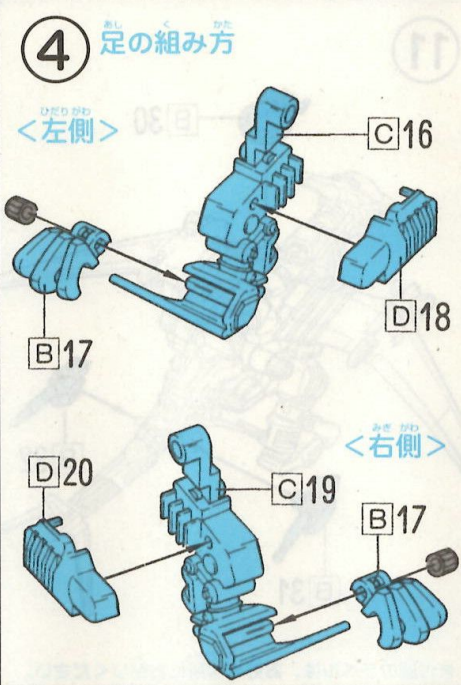
3

頭部の取り付け方



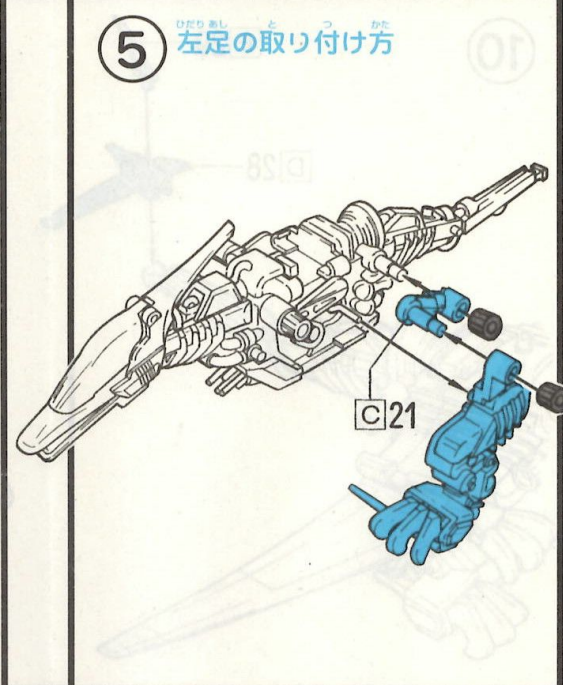
4

足の組み方

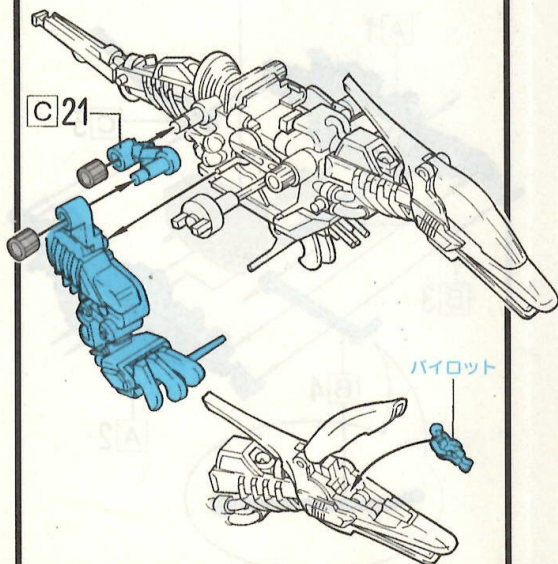


5

左足の取り付け方

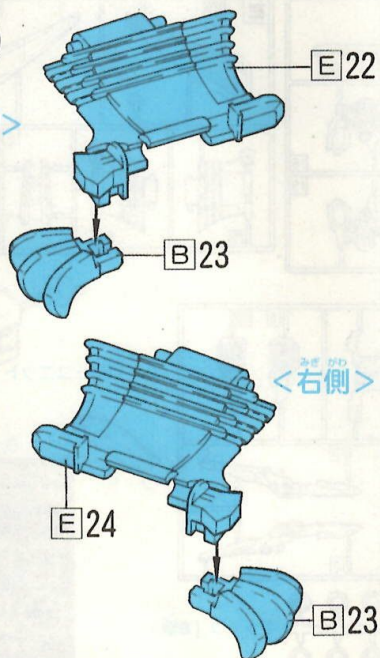


⑥ 右足の取り付け方



⑦

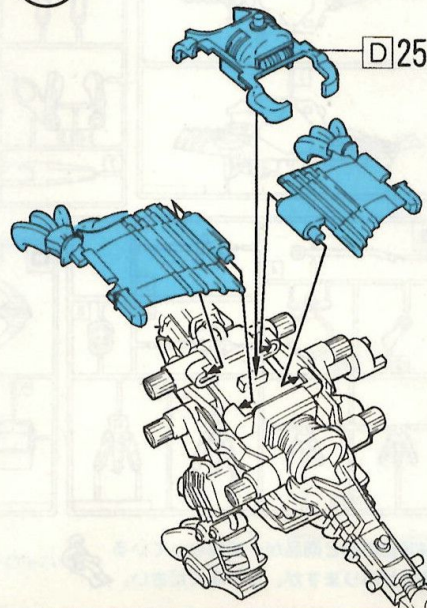
<左側>



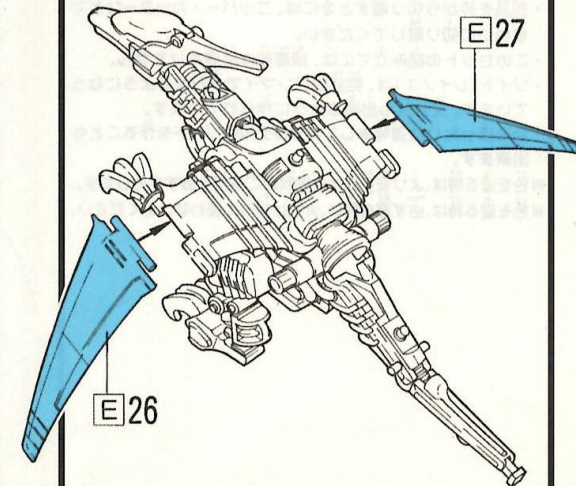
<右側>

⑧

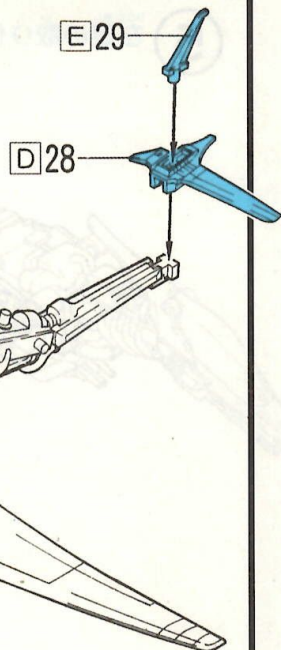
翼の取り付け方



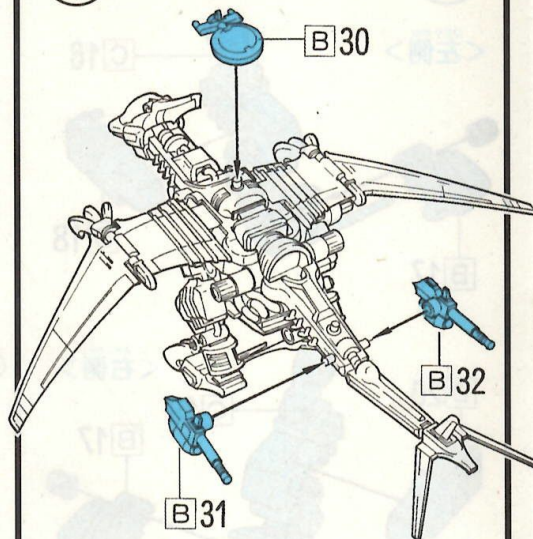
⑨



⑩



⑪



※付属のラベルは、お好きな所にお貼りください。



⚠ 注意 (ちゅうい)

保護者の方へ 必ずお読みください。

- 小さな部品があります。口の中には絶対に入れないでください。窒息などの危険があります。
- 騒音の危険がありますので、3才未満のお子様には絶対に与えないでください。
- 機能上、尖っている部品がありますので危険です。取り扱いには十分注意してください。
- 部品はきれいに切り取り、切り取ったあとのクズは捨ててください。
- 可動部に指や髪、毛や衣服などをはさまれないように注意してください。
- 可動部の隙間には指などを入れないでください。はさまれてケガをする恐れがあります。
- プラスチック袋を頭から被ったり、顔を覆ったりしないでください。窒息する恐れがあります。

●プラスチック袋は梱包材ですので開封後はすぐに捨ててください。

株式会社トミー

トミーでは、「子供たちに安全で楽しいおもちゃと夢を」を第一に考えております。そのため、常に製品に
対し研究、改良を行っており、お買い上げ時期によって同一製品の中にも多少異なるものや、パッケージ
の写真やイラストなどと異なる場合がございます。ご了承ください。製品につきましては、万全の注意
を払って製造に当たっておりますが、万一お買付品の品がございましたら下記までご連絡ください。

株式会社トミー お客様相談室 ソード担当

〒124-8511 東京都葛飾区立石7-9-10 TEL 03-3693-1031

〒567-0891 大阪府茨木市水尾1-1-13 TEL 0726-38-1811

●電話受付時間 月～金曜日(祝日・祭日を除く) 10～17時 おかけ間違いのないようご注意ください

○自然を大切に。この説明書は再生紙を使用しています。

ZOIDS

取り扱い説明書

対象年齢 6才以上



PTERANODON TYPE
RAYNOS

レイノス (ペラノドン)

この度は、TOMY(ソード)をお買い上げいただきまして、誠にありがとうございます。
ご使用前に、この取り扱い説明書をよくお読みください。また、読み終わった後は、
必ず保管しておいてください。

TOMY