

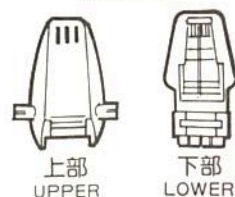
★組み立てる前に良くお読みください。★

- 説明書の組み立て順に必要部品から切り離してください。
- 部品の付いている枠には番号が付いていますので、組み立て図を良く見て部品を確認しながら組み立ててください。
- 部品を枠から切り離すときは、カッター・ナイフなどできれいに切り離してください。
- ソイトは、完成後ゼンマイで走行するようになっています。又分解も出来るように作られています。
- 色をぬったり改造したりして、オリジナルなソイトを作ること出来ます。
- ※色を塗る時は、より安全な水性塗料のご使用をおすすめします。
- ※色を塗る時や、接着剤を使う時は必ず窓を開け、火気は絶対に使わないでください。

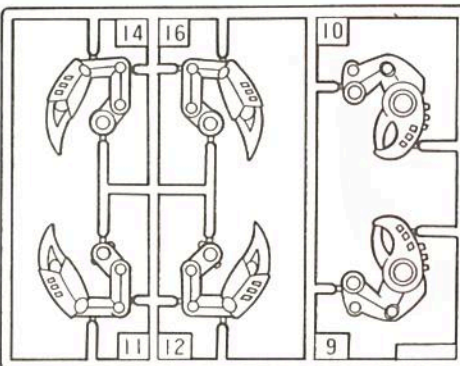
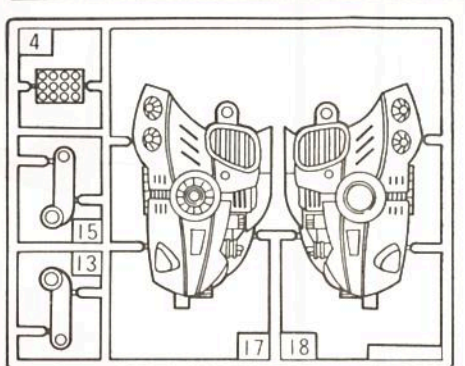
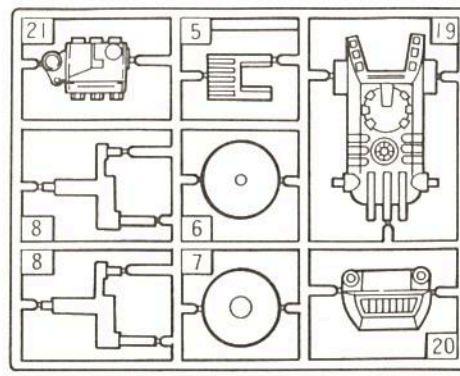
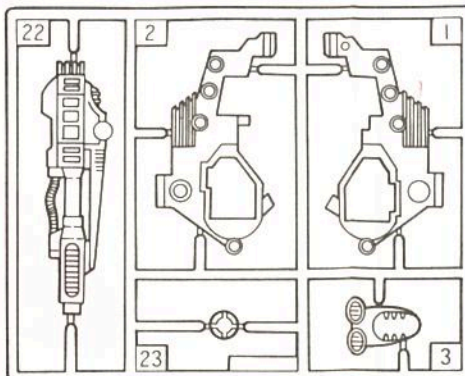
☆INTRODUCTION-Please read carefully before assembling.☆

- Separate the parts as they are needed, following the order given in the Instruction Manual.
- Numbers are marked on the frame holding the parts. Assemble the Zoid looking carefully at the Assembly Drawings and checking the Part Numbers.
- Use your safety scissors to cut the parts off the frame. Remove excess plastic where part was cut from frame.
- After it has been completed, Zoid moves with its wind-up motor, and can be also taken to pieces as Zoid does not require glue to assemble.
- You can paint or remodel Zoid to create your own with your imagination.
- ※If you wish to paint your Zoid, we advise the use of water-based paints for reasons of safety.
- ※Always keep away from fire and open the window when you paint or glue.

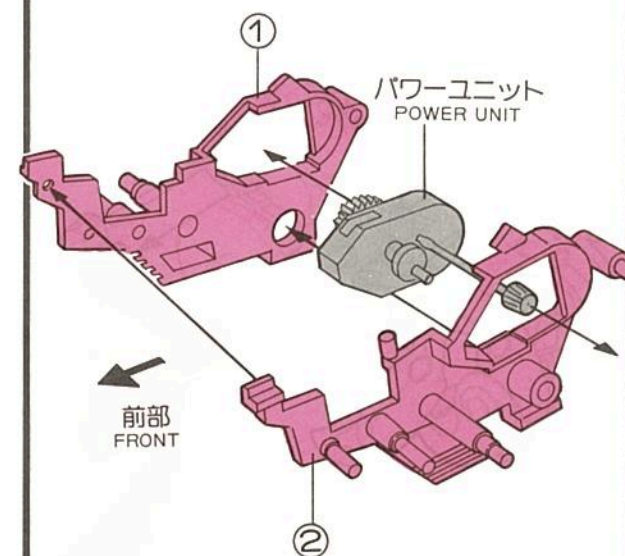
コックピット
COCKPIT



キャップ(6個) フード
CAP (6PIECES) HOOD

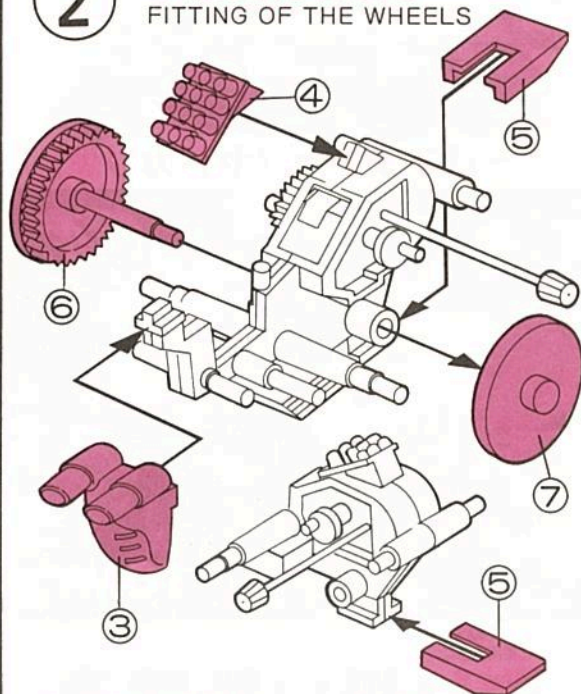


1



2

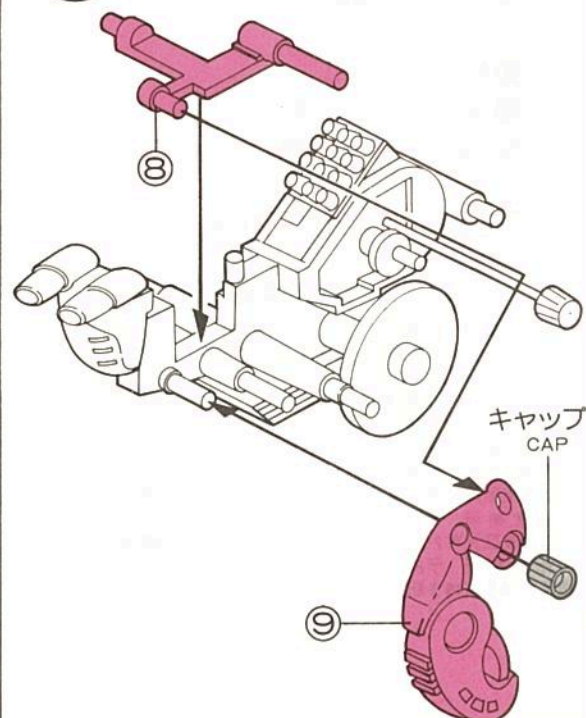
車輪の取り付け方
FITTING OF THE WHEELS



※⑥・⑦のパーツのバリは、カッター等できれいにしてから取り付けてください。

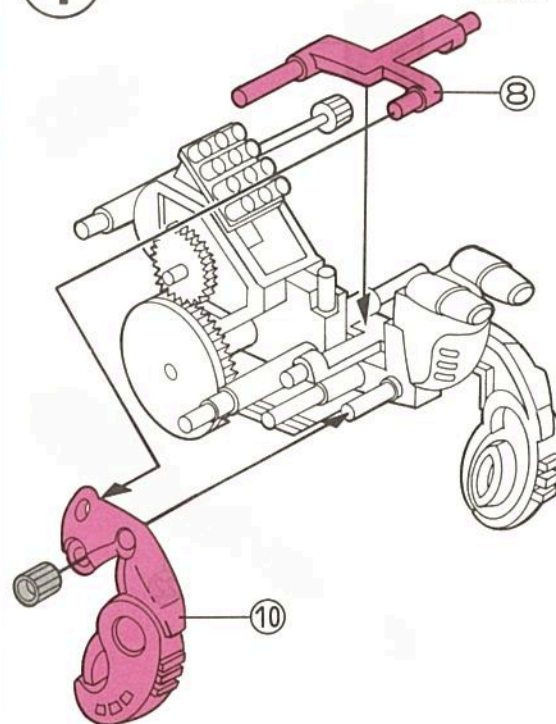
3

ハサミの取り付け方 〈左側〉
FITTING OF THE CLAWS LEFT



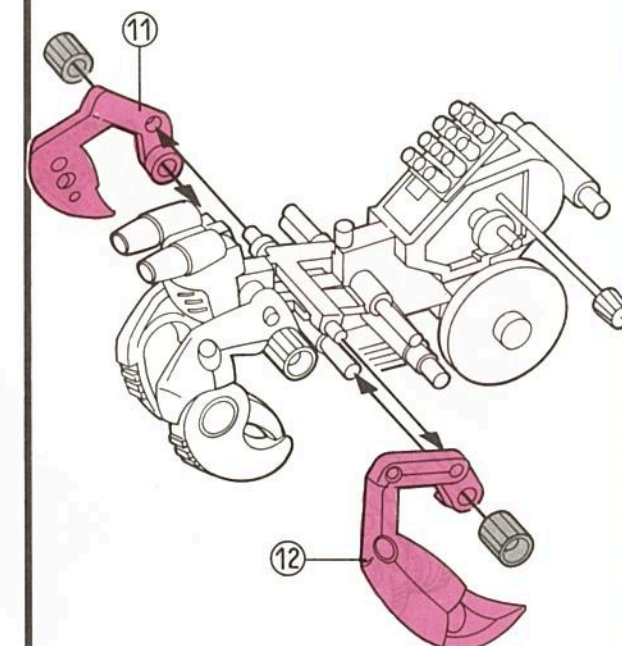
4

〈右側〉
RIGHT



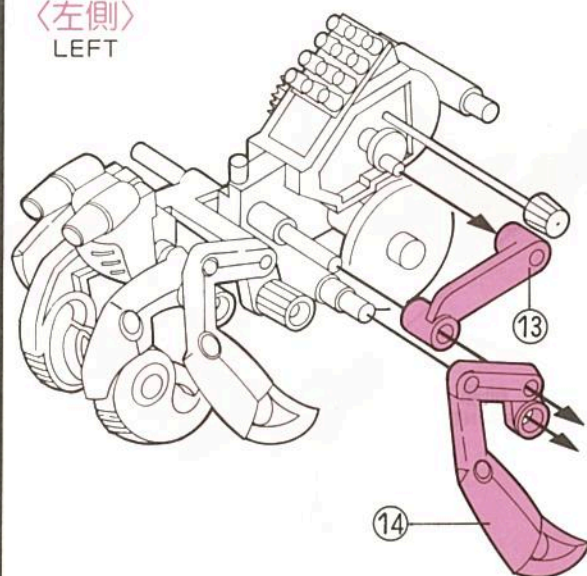
5

前脚の取り付け方
FITTING OF FORE LEGS



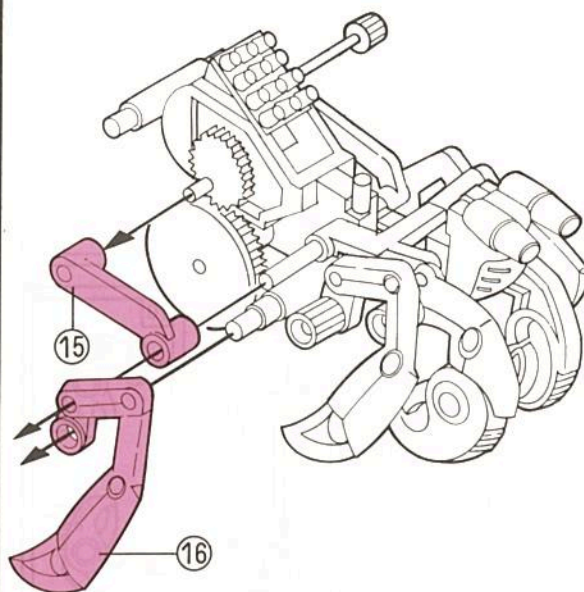
6 後脚の取り付け方 FITTING OF THE HIND LEGS

〈左側〉
LEFT

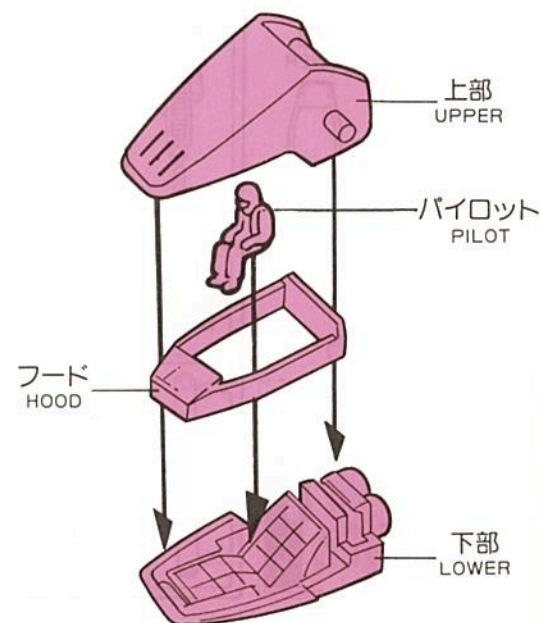


7 後脚の取り付け方 FITTING OF THE HIND LEGS

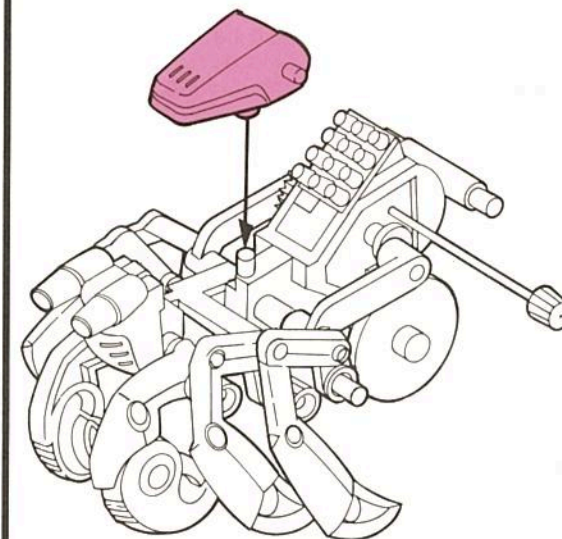
〈右側〉
RIGHT



8 コックピットの組み方 ASSEMBLING OF THE COCKPIT

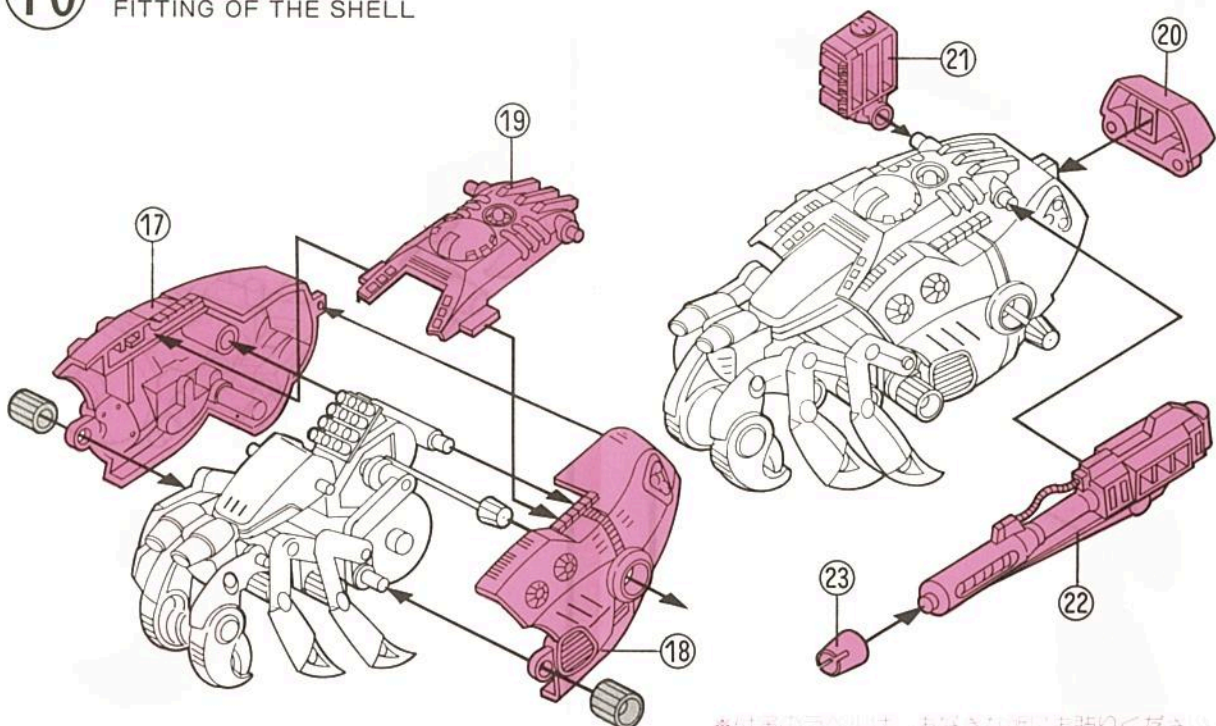


9 コックピットの取り付け方 FITTING ON THE COCKPIT



※コックピットは本体にしっかり差し込んでください。

10 カラの取り付け方 FITTING OF THE SHELL



※付属のラベルは、お好きな所にお貼りください。

製品につきましては、万全の注意をはらって製造に当たっていますが、万一お気付きの点がありましたら、下記へご連絡ください。


宛先：〒124
東京都葛飾区立石7-9-10
株式会社 トミーお客様サービス係
ZOIDS 担当
TEL. 03(693)1031(大代表)

営業所住所

北海道営業所 〒060	
札幌市中央区北三条西3-1-44 札幌富士ビル3F	☎011(231)7818
仙台営業所 〒980	
仙台市大町1-1-10 第2青葉ビル9F	☎0222(62)4925
名古屋営業所 〒461	
名古屋市東区泉2-28-24 ヨコタビル2F	☎052(931)0683
大阪営業所 〒540	
大阪市東区両替町1-12 日本生命谷町ビル6F	☎06(944)2081
広島営業所 〒730	
広島市東区光町2-6-34 広弘ビル3F	☎082(263)7221
九州営業所 〒812	
福岡市博多区博多駅東1-1-33 はかた近代ビル2F	☎092(471)7661

PRINTED IN JAPAN

メカ生体 ゾイド ZOIDS シーパンツァー 〈ヤドカリ型〉



この度は、TOMY「ゾイド」をお買い上げいただきまして、誠にありがとうございます。ご使用前に、この取り扱い説明書をよくお読みください。

取り扱い説明書 INSTRUCTIONS